

HELUX



DISEÑO: CLORO COMUNICACIÓN
FOTOGRAFÍA: CARLOS MARÍN
AGRADECIMIENTOS: CIBIR

B O X



04-05

06-07



3 PUESTOS 120°
3 120° WORKING STATIONS

CALL CENTER



08-09

10-11



MOSTRADOR
COUNTER

4 PUESTOS ONYX
4 ONYX WORKING STATIONS



12-13

14-15



4 PUESTOS CERES
4 CERES WORKING STATIONS

MULTIPUESTO
MULTIPLE WORKING STATIONS



16-17

18-19



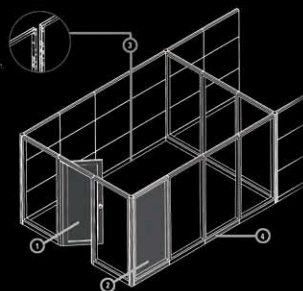
INSTALACIONES
INSTALLATIONS

S E R I E

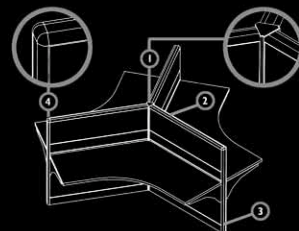
T + I O R



- 1. PUERTA DE CRISTAL TRANSPARENTE**
GLASS DOOR
Fabricada en aluminio y cristal templado de 4 mm.
Available in aluminium and 4 mm tempered glass.
- 2. BOMBO DE CRISTAL**
PARTITION GLASS
Fabricada en doble cristal templado de 4 mm.
Available in double 4 mm tempered glass.
- 3. UNIÓN DE BOMBOS**
FRAME FIXING
Uniones más sencillas y seguras.
Easier and stronger fixing.
- 4. ZÓCALO METÁLICO**
METAL SKIRTING
Más resistente y fácilmente electrificable.
Wear resistant and easy cable access.



A NEW SPACE



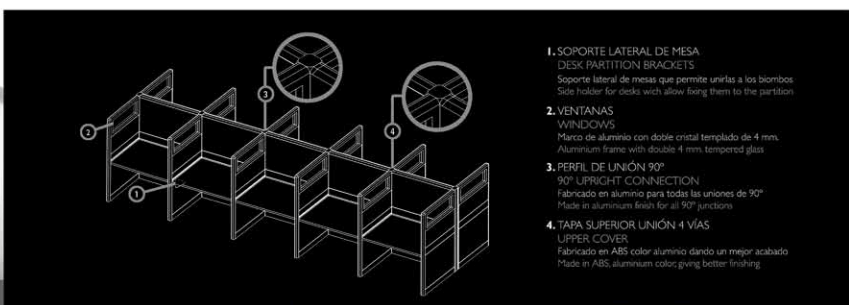

1. PERIL DE UNIÓN 120°
120° UPRIGHT CONNECTION
Fabricado en aluminio para uniones de 120°
Available in aluminium for 120° connections

2. EMBELLECEDOR SUPERIOR
TOP PROFILE
Perfil de aluminio de fácil montaje
Easy to fix aluminium profile

3. EMBELLECEDOR LATERAL
ENDING PROFILE
Perfil de aluminio de fácil montaje
Easy to assemble aluminium profile


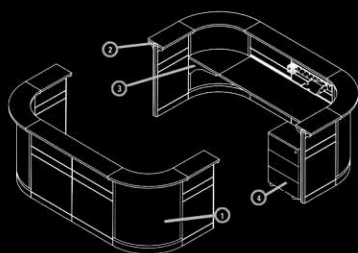
4. UNIÓN DE PERFILES
JUNCTION PROFILE
Fabricado en ABS color aluminio dando un mejor acabado
Made in ABS in aluminium colour with better finishing

06-07



+I

A NEW SPACE



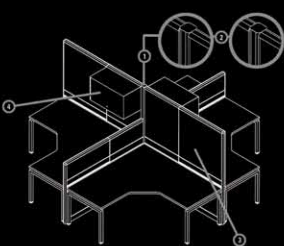
M O S T R A D O R E S S E R I E T H O R

1. MÓDULO CURVO
CURVED MODULE
Metálico de medidas 60x60
60x60 metallic module
2. SOPORTE TAPA MOSTRADOR
RECEPTION SHELF BRACKETS
Fija y une la tapa con las pestañas del biombo
Fixing the top to the partition
3. SOPORTE FINAL MESA
WORK SURFACE BRACKETS
Fija y une la tapa con el biombo
Fixing the top to the partition
4. CAJONERA DE 3 CAJONES
PEDESTAL
Fabricada en melamina o metálica
Available in melamine or metal



S E R I E
T + I O R

10-11



1. PERFIL DE UNIÓN 90°

90° UPRIGHT CONNECTION
Fabricado en aluminio para todas las uniones de 90°
Aluminum finish for all the 90° junctions

2. TAPA SUPERIOR DE UNIÓN DE 4 VÍAS

UPPER CAP
Fabricado en ABS color aluminio dando un mejor acabado
Made in aluminum ABS giving better finishing

3. PANEL BIOMBO

PLUGGING PANEL
Disponible en melamina o en tapizado
Available in melamine or fabric

4. ARMARIO COLGADO

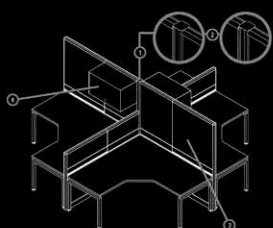
SUSPENDED CABINET
Fabricado en melamina con puertas abatibles y cerradura
Available in melamine with folding doors and lock





A NEW SPACE

S E R I E T H O R



1. PERFIL DE UNIÓN 90°

90° UPRIGHT CONNECTION
Fabricado en aluminio para todas las uniones de 90°
Aluminum finish for all the 90° junctions

2. TAPA SUPERIOR DE UNIÓN DE 4 VÍAS

UPPER CAP
Fabricado en ABS color aluminio dando un mejor acabado
Made in aluminum ABS giving better finishing


3. PANEL BIOMBO

PLUGGING PANEL
Disponible en melamina o en tapizado
Available in melamine or fabric

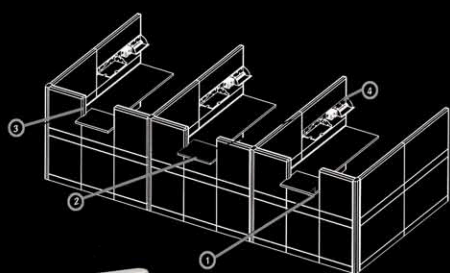
4. ARMARIO COLGADO

SUPENDED CABINET
Fabricado en melamina con puertas abatibles y cerradura
Available in melamine with folding doors and lock

E S T A N T E S



14-15



1. SOPORTE ESTANTE
SHELF HOLDER
Soporte metálico para estantes
Metallic holder for shelves

2. ESTANTE
SHELF
Fabricado en melamina
Available in melamine


3. ENBELLECEDOR LATERAL
ENDING PROFILE
Perfil de aluminio de fácil montaje
Easy to assemble aluminium profile

4. BARRA DE ACCESORIOS
ACCESSORY BAR
Fijada al biombo permite colgar accesorios
Fixed to the partition it allows having accessories

THOR MULTIPUESTO




+I
A NEW SPACE



INSTALACIONES



18-19



HELU